

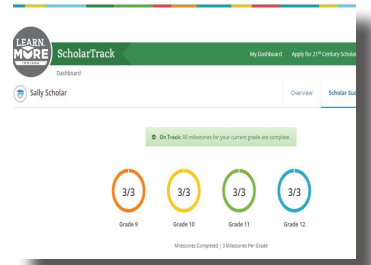
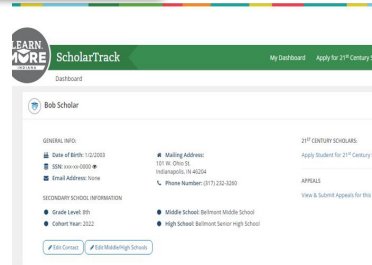

MANTENER EL CAMINO CON SCHOLARTRACK



ScholarTrack es una herramienta para todas las necesidades de ayuda financiera que brinda el estado de Indiana para los Hoosiers, incluyendo el programa de 21st Century Scholars y otras becas de necesidad y mérito. El sistema fue diseñado para orientar a los usuarios a través del proceso de ayuda financiera estatal tanto para adquirirla como para mantenerla.

Una cuenta del padre permite que los padres revisen y monitoreen el progreso del estudiante desde la preparatoria hasta la universidad. Los padres pueden registrar a los hijos para el 21st Century Scholars, ponerse al día con el cumplimiento de requisitos exigidos del Scholar Success Program, y echar un vistazo a la hora que sea a la ayuda financiera del estudiante mientras estudia la universidad.

PADRES: Crear una Cuenta



1 CREAR UNA CUENTA
Visite scholartrack.IN.gov (o scholars.in.gov y haga click sobre “Log in to ScholarTrack.”) y haga click sobre “Create an Account” y seleccione “I am a parent or guardian.” Será necesario que usted provea su nombre, apellido y correo electrónico válido.

2 REGISTRO/APLICACIÓN PARA EL 21ST CENTURY SCHOLARS
Los padres pueden inscribir a los 21st Century Scholars por medio del sistema de ScholarTrack. Haga click sobre “Apply for 21st Century Scholars” para subir una inscripción y gestionar apelaciones estudiantiles. Le tomará aproximadamente 20 minutos para realizar la inscripción.

3 GESTIONAMIENTO DE CUENTA
Los padres pueden ponerse al día con el progreso de Scholar Success Program en la secundaria y ver el estatus de ayuda financiera estatal al nivel universitario a través de la siguiente recomendación: Haga click sobre “View/Edit Student” en el tablero de control.

Reunir los Sigüientes Materiales.

Para terminar con la inscripción, usted necesitará: número de seguro social, fecha de nacimiento, y dirección del domicilio actual del estudiante. A continuación, se les pide a los padres que suban sus números de seguro social o número de ITIN. Por último, se necesitarán los ingresos ganados de todos los miembros del hogar y un correo electrónico válido.

Mantener su Información Actualizada.

Para mantener su información actualizada es imprescindible usar el ScholarTrack. Se actualiza usando la parte de “My Account” en el menú. Recibirá noticias vitales e información importante en cuanto a la ayuda para su estudiante de acuerdo con los recursos disponibles.

¿Preguntas?

Envíe un correo electrónico a scholars@che.IN.gov o llame al **888-528-4719** para obtener ayuda.

ScholarTrack.IN.gov